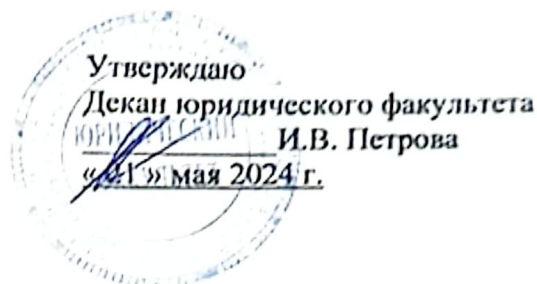



АВТНОМНАЯ НЕКОММЕРЧЕСКАЯ ОРГАНИЗАЦИЯ  
ВЫСШЕГО ОБРАЗОВАНИЯ  
«СЕВЕРО-КАВКАЗСКИЙ СОЦИАЛЬНЫЙ ИНСТИТУТ»





**РАБОЧАЯ ПРОГРАММА ДИСЦИПЛИНЫ  
ОСНОВЫ РОССИЙСКОЙ ГОСУДАРСТВЕННОСТИ**


Направление подготовки 38.03.01 ЭКОНОМИКА  
Направленность (профиль) программы ФИНАНСЫ И КРЕДИТ  
Квалификация выпускника БАКАЛАВР  
Форма обучения ОЧНАЯ, ОЧНО-ЗАОЧНАЯ

Год начала подготовки – 2024

Разработана  
Канд. ист. наук, доцент кафедры  
публично-правовых дисциплин  
 В.М. Забелин

Рекомендована  
на заседании кафедры  
публично-правовых дисциплин  
от « 20 » мая 2024 г.  
протокол № 9  
Зав. кафедрой  
 П.В. Волосюк

Одобрена  
на заседании учебно-методической  
комиссии экономического факультета  
от « 21 » мая 2024 г.  
протокол № 9  
Председатель УМК  
 И.В. Петрова

Согласована  
зав. выпускающей кафедрой  
финансов, налогов и  
бухгалтерского учета  
 Н.В. Снегирева

Ставрополь, 2024 г.

## СОДЕРЖАНИЕ

1.	Цели освоения дисциплины	3
2.	Место дисциплины в структуре ОПОП	3
3.	Планируемые результаты освоения по дисциплине	3
4.	Объем дисциплины и виды учебной работы	3
5.	Содержание и структура дисциплины	4
5.1	Содержание дисциплины	4
5.2	Структура дисциплины	9
5.3	Занятия семинарского типа	10
5.4	Курсовой проект (курсовая работа, расчетно-графическая работа, реферат, контрольная работа)	11
5.5	Самостоятельная работа	12
6.	Образовательные технологии	13
7.	Оценочные материалы для текущего контроля успеваемости и промежуточной аттестации	13
8.	Учебно-методическое и информационное обеспечение дисциплины	24
8.1	Основная литература	24
8.2	Дополнительная литература	25
8.3	Программное обеспечение	25
8.4	Профессиональные базы данных	25
8.5	Информационные справочные системы	25
8.6	Интернет-ресурсы	25
8.7.	Методические указания по освоению дисциплины	25
9.	Материально-техническое обеспечение дисциплины	36
10.	Особенности освоения дисциплины лицами с ограниченными возможностями здоровья	36

## 1. ЦЕЛИ ОСВОЕНИЯ ДИСЦИПЛИНЫ

Формирование у обучающихся системы знаний, навыков и компетенций, а также ценностей, правил и норм поведения, связанных с осознанием принадлежности к российскому обществу, развитием чувства патриотизма и гражданственности, формированием духовно-нравственного и культурного фундамента развитой и цельной личности, осознающей особенности исторического пути российского государства, самобытность его политической организации и сопряжение индивидуального достоинства и успеха с общественным прогрессом и политической стабильностью своей Родины.

## 2. МЕСТО ДИСЦИПЛИНЫ В СТРУКТУРЕ ОПОП

Дисциплина «Основы российской государственности» относится к обязательной части блока 1 «Дисциплины (модули)» ОПОП (Б.1.Б.19) и находится в логической и содержательно-методической связи с другими дисциплинами.

<i>Предшествующие дисциплины (курсы, модули, практики)</i>	<i>Последующие дисциплины (курсы, модули, практики)</i>
-	Философия

Требования к входным знаниям, умениям и компетенциям студента формируются на основе программы среднего (полного) общего образования по истории.

## 3. ПЛАНИРУЕМЫЕ РЕЗУЛЬТАТЫ ОСВОЕНИЯ ПО ДИСЦИПЛИНЕ

Код и наименование компетенции	Код и наименование индикатора (индикаторов) достижения компетенции	Результаты обучения
УК-5. Способен воспринимать межкультурное разнообразие общества в социально-историческом, этическом и философском контекстах	УК-5.1. Учитывает межкультурное разнообразие в ходе мировоззренческой оценки происходящих процессов в обществе	<b>Знает</b> основные исторические закономерности <b>Умеет</b> интерпретировать современное состояние общества с позиций межкультурного разнообразия
	УК-5.2. Анализирует современное состояние общества на основе знания истории, а также с позиций этики и философских знаний	<b>Знает</b> основы историко-культурного развития общества с позиции истории <b>Знает</b> основы развития общества с позиции этики и философии <b>Владет</b> навыками анализа исторических фактов, оценки явлений культуры;

## 4. ОБЪЕМ ДИСЦИПЛИНЫ И ВИДЫ УЧЕБНОЙ РАБОТЫ

Общий объем дисциплины составляет 2 зачетные единицы, академических 72 академических часа.

### Очная форма обучения

Вид учебной работы	Всего часов	Триместры
		1
<b>Контактная работа (всего)</b>	<b>40</b>	<b>40</b>
в том числе:		
1) занятия лекционного типа (ЛК)	20	20
из них		
лекции	20	20
2) занятия семинарского типа (ПЗ)	20	20
из них		
семинары (С)	6	6
практические занятия (ПР)	14	14
3) групповые консультации	-	-
4) промежуточная аттестация	-	-
<b>Самостоятельная работа (всего) (СР)</b>	<b>32</b>	<b>32</b>
в том числе:		
Реферат	2	2

Самоподготовка (самостоятельное изучение разделов, проработка и повторение лекционного материала и материала учебников, и учебных пособий, подготовка к семинарам и практическим занятиям)	30	30
Подготовка к аттестации	-	-
Общий объем, час	72	72
Форма промежуточной аттестации	зачет	зачет

#### Очно-заочная форма обучения

Вид учебной работы	Всего часов	Триместры
		1
<b>Контактная работа (всего)</b>	<b>16</b>	<b>16</b>
в том числе:		
1) занятия лекционного типа (ЛК)	8	8
из них		
лекции	8	8
2) занятия семинарского типа (ПЗ)	8	8
из них		
семинары (С)	4	4
практические занятия (ПР)	4	4
3) групповые консультации	-	-
4) промежуточная аттестация	-	-
<b>Самостоятельная работа (всего) (СР)</b>	<b>56</b>	<b>56</b>
в том числе:		
Реферат	2	2
Самоподготовка (самостоятельное изучение разделов, проработка и повторение лекционного материала и материала учебников, и учебных пособий, подготовка к практическим занятиям)	54	54
Подготовка к аттестации	-	-
Общий объем, час	72	72
Форма промежуточной аттестации	зачет	зачет

## 5. СОДЕРЖАНИЕ И СТРУКТУРА ДИСЦИПЛИНЫ

### 5.1. Содержание дисциплины

№ раздела (темы)	Наименование раздела (темы)	Содержание раздела (темы)
Тема 1.	Что такое Россия?	Современная Россия: цифры и факты, достижения и герои. Географический регион планеты Земля, где находится Россия. Размеры и протяженность страны. Особенности климата ее регионов. Природные богатства страны. Социально-экономическое и политическое устройство страны. Многонациональность России и многообразие ее традиций. Формирование российской цивилизации от древности до современности и этапы эволюции государственной организации России. Место страны в мировой сети экономических, политических и культурных связей как в прошлом, так и в современности. Герои России.
Тема 2.	Российское государство-цивилизация	Цивилизационный подход: возможности и ограничения. Подходы к пониманию мировой истории: цивилизационный подход, формационный, социальный конструктивизм. Факторы, движущие мировую историю (природные, социально-экологические закономерности, экономические, законы организации и социального взаимодействия). Этапы мирового государственного и социального развития (развитие сложности организации). Мир-империи и мир-

		<p>экономики. Мировая история как взаимодействие множества социальных, экономических, природных процессов. Современное понимание цивилизационного подхода. История российской цивилизации с учетом всех означенных выше теорий. Философское осмысление России как цивилизации Разнообразия мировых цивилизаций. Древнекитайская, древнеиндийская, древнеегипетская, античная, средневековая европейская, средневековая исламская цивилизации. Цивилизации доколумбовой Америки, Средневековые цивилизации Индии и Китая. Европейская цивилизация Нового времени. Базовые социально-экономические особенности этих цивилизаций, особенности культуры и менталитета. Связи этих цивилизаций друг с другом. Базовые факторы развития, социально-экономические и культурные «пределы роста». Российская цивилизация древности, средневековья и нового времени. Тенденции развития, социально-экономические и культурные константы и пределы.</p>
Тема 3.	Российское мировоззрение и ценности российской цивилизации	<p>Мировоззрение и идентичность Понятия: «культура», «культурный код», «традиция», «ментальность», «идеология» и «идентичность», «миф» и «псевдомиф», «ценности» и «убеждения». Данные понятия как объекты научного спора, идеологические конструкции и реальные константы (или переменные) в функционировании социально-экономических механизмов и развитии цивилизаций. Данные понятия как объяснительные конструкты мировоззрения (в широком смысле) российской и западных цивилизаций. Особенности мировоззрения (в широком смысле) российской цивилизации. Эволюция такого мировоззрения, его позитивные и негативные стороны, Проблема необходимости консолидации мировоззрения российского общества в современности. Мировоззренческие принципы (константы) российской цивилизации Современные мировые процессы: распад однополярной системы, усиление конфликтов во всех регионах планеты, рост социальной нестабильности. Базовые компоненты мировоззрения российского общества, необходимые для выживания страны в современных условиях: приоритет человека, семьи, общества, государства и страны. Единство и многообразие, патриотизм и гражданственность. Усилия государства по социализации и политической социализации граждан, символической и культурной политике, политике памяти и исторической политике, национальной политике и политике в области идентичности. Единство страны как безусловный приоритет</p>
Тема 4.	Политическое устройство России	<p>Конституционные принципы и разделение властей Организация российского государства. Судебная, исполнительная и законодательная ветви власти. Взаимодействие этих ветвей.</p>

		<p>Исполнительная власть и институт президентства как стержневая система организации государства. Федеральный, региональный и местный уровни власти. Взаимодействие государства и общественных структур. Социально-экономическое устройство страны во взаимодействии с государством. Федеральный властный договор и типы регионов России: области, края, республики, территории. Многонациональность России. Вертикальные и горизонтальные структуры власти и отраслевые структуры. Стратегическое планирование: национальные проекты и государственные программы Институт президентства. Функции и сложность работы высшего лица государства. Масштабы работы в рамках формальных и неформальных структур. Исторические корни и особенности системы организации власти в России с древности до современности. Представительные и законодательные традиции России от древности до современности. Необходимость представительства для функционирования современного государства. Российские судебные традиции от древности до современности, организация правительства в России в прошлом и настоящем. Национальные проекты и стратегическое планирование в современной России.</p>
Тема 5.	Вызовы будущего и развитие страны	<p>Актуальные вызовы и проблемы развития России Проблема глобального социально-экономического неравенства и перераспределения капиталов, в сторону западных стран, экологические проблемы, распад единой однополярной системы мира и формирование иных альтернативных способов его организации и возникающие при этом конфликты. Проблемы цифровых технологий и, в особенности, «искусственного интеллекта», цифрового неравенства и «сетевое феодализма», «надзорного капитализма». Политические вызовы современности: популизм, неадекватный рационализм, квантификация управления, утрата культурной преемственности и провал мультикультурных практик идентичности. Сценарии развития российской цивилизации Сценарии развития России от оптимистично-конструктивного до пессимистично-проблемного. Российский государственный проект как попытка воплощения идентичных для России ценностей. Желаемое будущее страны. Будущее страны как результат принятия тех или иных ценностей. Будущее России и мировые процессы. Стабильность как необходимость развития, российское государство как гарант человеческих ценностей и самобытного развития, ответственность как необходимый грядущий этап совершенствования гражданской идентичности, справедливость как наиболее значимая</p>

**5.2. Структура дисциплины***Очная форма обучения*

№	Раздел дисциплины и тема	Количество часов				
		Всего	ЛК	С	ПР	СР
1.	Что такое Россия?	14	4	2	2	6
2.	Российское государство-цивилизация	14	4	-	4	6
3.	Российское мировоззрение и ценности российской цивилизации	16	4	2	2	8
4.	Политическое устройство России	14	4	-	4	6
5.	Вызовы будущего и развитие страны	114	4	2	2	6
6.	<b>Общий объем</b>	<b>72</b>	<b>20</b>	<b>6</b>	<b>14</b>	<b>32</b>

*Очно-заочная форма обучения*

№	Раздел дисциплины и тема	Количество часов				
		Всего	ЛК	С	ПР	СР
1.	Что такое Россия?	14	2	-	-	12
2.	Российское государство-цивилизация	13	-	-	2	11
3.	Российское мировоззрение и ценности российской цивилизации	15	2	2	-	11
4.	Политическое устройство России	15	2	-	2	11
5.	Вызовы будущего и развитие страны	15	2	2	-	11
6.	<b>Общий объем</b>	<b>72</b>	<b>8</b>	<b>4</b>	<b>4</b>	<b>56</b>

**5.3. Занятия семинарского типа***Очная форма обучения*

№ п/п	№ раздела (темы)	Вид занятия	Наименование темы	Количество часов
1	1	ПР С	Что такое Россия?	2 2
2	2	ПР С	Российское государство-цивилизация	4
3	3	ПР С	Российское мировоззрение и ценности российской цивилизации	2 2
4	4	ПР С	Политическое устройство России	4
5	5	ПР С	Вызовы будущего и развитие страны	2 2
			<b>Общий объем</b>	<b>20</b>

*Очно-заочная форма обучения*

№ п/п	№ раздела (темы)	Вид занятия	Наименование темы	Количество часов
1	1	ПР С	Что такое Россия?	
2	2	ПР	Российское государство-цивилизация	2
3	3	ПР С	Российское мировоззрение и ценности российской цивилизации	2
4	4	ПР	Политическое устройство России	2
5	5	ПР	Вызовы будущего и развитие страны	

		С		2
			Общий объем	8

#### 5.4. Курсовой проект (курсовая работа, расчетно-графическая работа, реферат, контрольная работа)

Для очной формы обучения задание на выполнение реферата выдается студентам в 1 триместре на 2-ой неделе. Защита реферата проводится на последней неделе теоретического обучения в 1 триместре.

Для очно-заочной формы обучения задание на выполнение реферата выдается студентам во 2 триместре на 2-ой неделе. Защита реферата проводится на последней неделе теоретического обучения во 2 триместре.

#### Типовые темы рефератов

1. Основные особенности хозяйственной специализации российских регионов.
2. Особенности хозяйственной специализации Ставропольского края.
3. Выдающиеся политические и государственные деятели Ставропольского края.
4. Выдающиеся ученые Ставропольского края.
5. Выдающиеся деятели культуры Ставропольского края.
6. Основные национальные проекты современной России.
7. Консерватизм и реформы в русской истории.
8. Место России в системе современных международных отношений.
9. Современный глобализм и антиглобализм.
10. Основные футурологические модели развития современной цивилизации
11. Цивилизационный и формационный подходы: сильные и слабые стороны.
12. Понятия «культуры» и «цивилизации» в истории научного анализа.
13. Анализ различных теорий модернизации.
14. Консервативная и либеральная модели модернизации.
15. Основные этапы модернизации в истории России.
16. Влияние восточного христианства на специфику формирования русской цивилизации.
17. Революционный и эволюционный пути развития общества.
18. Революция как социокультурный феномен.
19. Революции в русской истории.
20. Выдающиеся политические и государственные деятели современной России.
21. Выдающиеся ученые современной России.
22. Выдающиеся деятели культуры современной России.
23. Выдающиеся образцы служения и самопожертвования во имя Родины в современной России.
24. Развития российского парламентаризма в истории России.
25. Современное российское гражданское общество: перспективы развития.
26. Основные этапы формирования парадигмы «русской идеи».
27. Исторические вызовы и ответы для русской цивилизации X-XVI вв.
28. Исторические вызовы и ответы для русской цивилизации XVII-XVIII вв.
29. Исторические вызовы и ответы для русской государственности в XX в.
30. Исторические вызовы и ответы для русской государственности в XXI в.

#### 5.5. Самостоятельная работа

№ раздела (темы)	Виды самостоятельной работы	Количество часов	
		ОФО	ОЗФО
Тема 1 – 5.	Подготовка к устному опросу по теме, изучение специальной методической литературы и анализ научных источников.	32	56
Тема 5.	Подготовка к дискуссии по теме, изучение специальной методической литературы и анализ научных источников.	6	11
	Общий объём, час	32	56

## 6. ОБРАЗОВАТЕЛЬНЫЕ ТЕХНОЛОГИИ

Основные технологии обучения:

работа с исторической информацией, в том числе с использованием современных компьютерных технологий, ресурсов сети Интернет;



исследование конкретной темы и оформление результатов в виде реферата, доклада с презентацией на мини-конференции;  
 работа с текстами учебника, дополнительной литературой;  
 работа с таблицами, схемами;  
 выполнение тестовых заданий по темам;  
 участие в дискуссиях;  
 работа с документами.

**Информационные технологии, используемые при осуществлении образовательного процесса по дисциплине:**

При чтении лекций по всем темам активно используется компьютерная техника для демонстрации слайдов с помощью специального программного приложения. На семинарских и практических занятиях студенты представляют презентации, подготовленные ими с помощью специального программного приложения в часы самостоятельной работы.

*Информационные технологии:*

- сбор, хранение, систематизация и выдача учебной и научной информации;
- обработка текстовой и эмпирической информации;
- самостоятельный поиск дополнительного учебного и научного материала, с использованием поисковых систем и сайтов сети Интернет, электронных энциклопедий и баз данных.

№ раздела (темы)	Вид занятия (ЛК, ПР, С, ЛР)	Используемые интерактивные и активные образовательные технологии	Количество часов	
			ОФО	ОЗФО
Тема 3	ЛК	Интерактивная лекция.	2	2
Тема 4	ПР	Групповая дискуссия.	2	2

**Практическая подготовка обучающихся**

№ раздела (темы)	Вид занятия (ЛК, ПР, ЛР)	Виды работ	Количество часов	
			ОФО	ОЗФО
Тема 1	ПР	Решение тестов, практических заданий.	2	-
Тема 2	ПР	Решение тестов, практических заданий.	4	2
Тема 3	ПР	Решение тестов, практических заданий.	2	-
Тема 4	ПР	Решение тестов, практических заданий.	4	2
Тема 5	ПР	Решение тестов, практических заданий.	2	-

**7. ОЦЕНОЧНЫЕ МАТЕРИАЛЫ ДЛЯ ТЕКУЩЕГО КОНТРОЛЯ УСПЕВАЕМОСТИ И ПРОМЕЖУТОЧНОЙ АТТЕСТАЦИИ**

**7.1. Методические материалы, определяющие процедуры оценивания в рамках текущего контроля успеваемости**

**Устный опрос** - средство контроля усвоения учебного материала по темам занятий.

Процедура проведения данного оценочного мероприятия включает в себя: беседу преподавателя с обучающимся на темы, связанные с изучаемой дисциплиной, и рассчитанное на выяснение объема знаний обучающегося по определенному разделу, теме, проблеме (индивидуально или фронтально).

Показатели для оценки устного ответа: 1) знание материала; 2) последовательность изложения; 3) владение речью и профессиональной терминологией; 4) применение конкретных примеров; 5) знание ранее изученного материала; 6) уровень теоретического анализа; 7) степень самостоятельности; 8) степень активности в процессе; 9) выполнение регламента.

Для подготовки к данному оценочному мероприятию необходимо изучить работы отечественных и зарубежных ученых по теме занятия, просмотреть последние аналитические отчеты и справочники, а также повторить лекционный материал.

**Тестирование** - средство контроля усвоения учебного материала. Не менее, чем за неделю до тестирования, преподаватель определяет обучающимся исходные данные для подготовки к тестированию: разделы (темы, вопросы), по которым будут задания в тестовой форме, литературу и источники (с точным указанием разделов, тем, статей) для подготовки.

Тесты выполняются во время аудиторных занятий семинарского типа.

Количество вопросов в тестовом задании определяется преподавателем.

На выполнение тестов отводится 0,5-1 академический час.

Индивидуальное тестовое задание выдается обучающемуся на бумажном носителе. Также тестирование может проводиться с использованием компьютерных средств и программ в специально оборудованных помещениях.

При прохождении тестирования пользоваться конспектами лекций, учебниками не разрешено.

Уровень знаний обучающегося определяется оценками «отлично», «хорошо», «удовлетворительно», «неудовлетворительно».

**Защита реферата** – это знание материала темы, отстаивание собственного взгляда на проблему, демонстрация умения свободно владеть материалом, грамотно формулировать мысли.

Защита реферата проводится на практическом занятии и продолжается 5-7 минут.

Студент делает сообщение, в котором освещаются основные проблемы, дается анализ использованных источников, обосновываются сделанные выводы. После этого он отвечает на вопросы преподавателя и аудитории. Все оппоненты могут обсуждать и дополнять реферат, давать ему оценку, оспаривать некоторые положения и выводы.

Если защита реферата признана неудачной, то, с учетом замечаний, он должен быть переработан. Студент устраняет недостатки и либо повторно защищает реферат на практическом занятии, либо отчитывается перед преподавателем.

Студенты, не представившие реферат к защите или не защитившие его, не допускаются к сдаче итоговой отчетности по дисциплине.

Уровень знаний и умений обучающегося определяется оценками «отлично», «хорошо», «удовлетворительно», «неудовлетворительно».

**Выполнение практических заданий (решение задач, кейсов)** – письменная форма работы студента, которая способствует закреплению и углублению теоретических знаний и позволяет сформировать у студентов навыки применения этих знаний на практике при анализе и решении практических ситуаций.

Практические задания (задачи, кейсы) выполняются во время аудиторных занятий семинарского типа по выданному преподавателем заданию.

Количество заданий определяется преподавателем.

Результатом выполнения задания является отчет, который должен содержать: номер, тему практической работы; краткое описание каждого задания; выполненное задание; ответы на контрольные вопросы.

Уровень умений и навыков обучающегося определяется оценками «отлично», «хорошо», «удовлетворительно», «неудовлетворительно».

## **7.2. Методические материалы, определяющие процедуры оценивания в рамках промежуточной аттестации**

### **Критерии и шкала оценки промежуточной аттестации - зачета**

Оценка «зачтено» ставится, если студент получил оценки «отлично», «хорошо», «удовлетворительно» и/или «зачтено» за 80% и более семинаров и практических работ.

Оценка «не зачтено» ставится, если студент получил оценки «неудовлетворительно» и/или «зачтено» за менее чем 80% семинаров и практических работ.

## **7.3. ОЦЕНОЧНЫЕ СРЕДСТВА, КРИТЕРИИ И ШКАЛА ОЦЕНКИ**

### **Типовые задания для текущего контроля успеваемости**

#### **Перечень типовых вопросов для устного опроса**

1. Перечислите территориально-географические особенности РФ.

2. Охарактеризуйте федеративное и этнонациональное разнообразие РФ.
3. Перечислите основные природные ресурсы РФ.
4. Перечислите российские компании, являющиеся лидерами в своих областях мировой экономики.
5. Дайте характеристику хозяйственной специализации российских регионов.
6. Перечислите выдающиеся сооружения и объекты инфраструктуры современной РФ.
7. Перечислите основные религии народов, проживающих на территории РФ.
8. Перечислите ключевые испытания, пережитые Россией в X-XVI вв. и победы, одержанные российским народом в ходе этих испытаний.
9. Перечислите ключевые испытания, пережитые Россией в XVII-XVIII вв. и победы, одержанные российским народом в ходе этих испытаний.
10. Перечислите ключевые испытания, пережитые Россией в XIX в. и победы, одержанные российским народом в ходе этих испытаний.
11. Перечислите ключевые испытания, пережитые Россией в первой половине XX в. и победы, одержанные российским народом в ходе этих испытаний.
12. Перечислите ключевые испытания, пережитые Россией во второй половине XX в. и победы, одержанные российским народом в ходе этих испытаний.
13. Дайте определение цивилизационного подхода и перечислите его базовые категории.
14. Перечислите конкурирующие научные парадигмы для цивилизационного подхода.
15. Дайте определение понятию «цивилизация».
16. Перечислите основных теоретиков цивилизационного подхода.
17. Дайте определение формационного подхода и перечислите его базовые категории.
18. Перечислите ценностные принципы (константы) российской цивилизации и российского общества.
19. Дайте определение понятию «консерватизм».
20. Перечислите основные знаковые фигуры русской религиозной философии XIX-XX вв.
21. Дайте определение понятию «соборность».
22. Дайте определение понятию «мировоззрение» и перечислите его виды.
23. Перечислите различные компоненты мировоззрения.
24. Дайте определение понятию «идентичность».
25. Перечислите функции социальной памяти в системе мировоззрения.
26. Дайте определение понятию «традиция» в контексте мировоззренческого подхода.
27. Перечислите «вертикальные» уровни организации власти в РФ.
28. Перечислите принципиальные стороны РФ, согласно Конституции.
29. Перечислите органы российского представительства (законодательная ветвь власти) на протяжении истории России XVI – XXI вв.
30. Перечислите центральные органы исполнительной ветви власти на протяжении истории России XVI – XXI вв.
31. Перечислите функции Президента РФ, согласно Конституции.
32. Дайте определение понятию «социальное государство».
33. Перечислите три персоналии, когда-либо занимавшие пост Президента России.
34. Дайте определение понятию «легитимность».
35. Дайте характеристику принципа разделения властей.
36. Перечислите соответствующие органы трех ветвей российской власти.
37. Перечислите основные глобальные проблемы современности.
38. Дайте характеристику экологических и техногенных проблем, стоящих перед современным человечеством.
39. Перечислите основные социально-экономические проблемы современности.
40. Дайте определение понятию «суверенитет» страны.
41. Перечислите значимые принципы российской политики.
42. Дайте определение понятию «меритократия».
43. Дайте характеристику представлению о коммунитарном характере российской гражданственности.
44. Перечислите основные модели развития человеческой цивилизации.
45. Укажите ориентиры личностного и общественного развития в современной России.
46. Перечислите основные типы легитимности власти.
47. Дайте характеристику понятия «гражданское общество».

48. Дайте характеристику модели развития «столкновение цивилизаций».
49. Дайте характеристику модели развития «конец истории».
50. Дайте определение понятию «футурология».

#### Критерии и шкала оценки устного опроса

Оценка «отлично» выставляется студенту, если он раскрыл вопрос в полной мере на основе учебной, методической, дополнительной литературы, а также необходимых нормативно-правовых актов.

Оценка «хорошо» выставляется студенту, если он раскрыл вопрос в полной мере на основе только учебной литературы, а также необходимых нормативно-правовых актов.

Оценка «удовлетворительно» выставляется студенту, если он раскрыл вопрос лишь частично на основе только учебной литературы, сделав при этом ряд существенных ошибок.

Оценка «неудовлетворительно» выставляется студенту, если ответ по существу отсутствует, несмотря на наводящие вопросы преподавателя.

#### Типовые задания для практической подготовки обучающихся

##### Практическая задача 1. Прочитайте текст и выполните задание

Из Летописной повести о побоище на Дону

«Соединившись со всеми князьями русскими и со всею силою, пошел он против Мамаю скоро из Москвы, намереваясь оборонять свою отчину, и пришел в Коломну, и собрал воинов своих 150 тысяч, кроме войска княжеского и воевод местных. От начала мира не бывало такой силы русских князей, как при этом князе...

В то время Мамай стал за Доном, буйствуя, возгордившись и гневаясь со всем своим царством, и стоял три недели...

Пришли они к Дону, стали тут и много раздумывали. Одни говорили: «Пойди, князь, за Дон», а другие сказали: «Не хода, так как умножились враги наши, не только татары, но и Литва, и рязанцы»... Князь сказал брату своему и всем князьям и воеводам великим: «Подошло, братья, время битвы нашей»,.. И велел мосты мостить и о бродах разузнать в ту ночь. На следующий день, в субботу рано, 8 сентября, в самый праздник не было света с утра до третьего часа... Князь же великий приготовил свои полки великие, и все его князья русские свои полки подготовили, и великие его воеводы оделись в одежды праздничные... Когда князь перешел за Дон в чистое поле, в Мамаеву землю, на устье Непрядвы, Господа Бог вёл его...».

Чем закончилась описанная в повести битва? Какие причины именно такого исхода битвы указывает автор? Назовите не менее двух причин.

##### Практическая задача 2. Прочитайте текст и выполните задание

Из записок датского посланника Юста Юля.

«Лишь только я с подобающим почтением представился царю, он спросил меня <...> о здоровье моего всемилостивейшего короля <...>. Вслед за этим он тотчас же сел за стол, пригласил меня сесть возле себя и тотчас же начал разговаривать со мною. <...> Царь немедленно вступил со мной в такой дружеский разговор, что, казалось, он был моим ровнею и знал меня много лет. Сейчас же было выпито здоровье моего всемилостивейшего государя и короля. Царь собственноручно передал мне стакан, чтоб пить эту чашу. При нём не было ни канцлера, ни вице-канцлера, ни какого-либо тайного советника, была только свита из 8 или 10 человек. Он равным образом не вёз с собою никаких путевых принадлежностей — на чём есть, в чём пить и на чём спать. <...>

Царь очень высок ростом, носит собственные короткие коричневые, вьющиеся волосы и довольно большие усы, прост в одеянии и наружных приёмах, но весьма проникателен и умён. За обедом у обер-коменданта царь имел при себе меч, снятый в Полтавской битве с генерал-фельдмаршала Рейншильда. <...> 15 декабря 1709 г. После полудня я отправился на Адмиралтейскую верфь, чтобы присутствовать при поднятии штевной на 50-пушечном корабле <...>. Царь, как главный корабельный мастер (должность, за которую он получал жалование), распоряжался всем, участвовал вместе с другими в работах и, где нужно было, рубил топором, коим владел искуснее, нежели все прочие присутствовавшие там плотники <...> Достоинно замечания, что, сделав все нужные распоряжения <...>, царь снял перед стоявшим тут генерал-адмиралом шапку, спросил его, начинать ли, и только по получении утвердительного ответа снова надел её, а затем принялся за свою работу. Такое почтение и послушание царь выказывает не

только адмиралу, но и всем старшим по службе лицам, ибо сам он покамест лишь шаутбенахт (голландский военно-морской чин, равный генерал-майору). Пожалуй, это может показаться смешным, но, по моему мнению, в основании такого образа действий лежит здоровое начало: царь собственным примером хочет показать прочим русским, как в служебных делах они должны быть почтительны и послушливы в отношении своего начальника. С верфи царь пошёл в гости на вечер к одному из своих корабельных плотников <...>»

Какие личные качества царя отмечает автор? Укажите не менее трёх черт.

Практическая задача 3. Прочитайте текст и выполните задание

Все разновидности традиционной цивилизации, возникавшие на основе аграрной революции, имеют некоторые общие черты. В них преобладают: хозяйствование на основе эмпирически найденных технологий и рутинных производственных навыков; использование ремесленных орудий труда, приводившихся в движение главным образом за счет физической силы и мастерства работников производства; земледелие и земледельческая община; незначительность накоплений и непроизводительное их расходование; государственная собственность при второстепенной роли частной; авторитарный, деспотический режим, раболепие низших слоев перед высшими; строгий моральный стандарт, религиозно-нравственные ценности, ориентировавшие общинников на соблюдение интересов общины и божественное спасение; общая застойность и социально-экономическая стабильность.

Социальной основой традиционной цивилизации была сельская община, которая дополнялась государственной организацией. Коллектив общинников традиционно владел землей. Община возглавлялась старейшинами. Над общиной находилось государство, которому она выплачивала традиционную ренту-налог. Между государством и общинами поддерживались патриархальные отношения.

Личность в таком обществе вычленена слабо, ее интересы четко не выявлены. Община, с одной стороны будет ограничивать человека, с другой — обеспечивать ему защиту и стабильность. Самым суровым наказанием в таком обществе зачастую считалось изгнание из общины. Общество имеет иерархическую структуру, чаще разделено на сословия по политико-правовому принципу.

В самом понимании традиционности как типа общества необходимо отметить ориентированность на воспроизведение в неизменном виде способов человеческой деятельности, взаимодействия, форм общения, организации быта, образцов культуры.

Особенностью традиционного общества является его закрытость для инноваций, крайне медленный характер перемен. Да и сами эти перемены не рассматриваются как ценность. Важнее — стабильность, устойчивость, следование заповедям предков. Всякое новшество рассматривается как угроза существующему миропорядку, и отношение к нему будет крайне настороженное. «Традиции всех мертвых поколений тяготеют, как кошмар, над умами живых». Януш Корчак подмечал присущий традиционному обществу догматический образ жизни. «Благоразумие вплоть до полной пассивности, до игнорирования всех прав и правил, не ставших традиционными, не освященных авторитетами, не укоренившихся повторением изо дня в день... Догмой может стать все — и земля, и костел, и отчизна, и добродетель, и грех; может стать наука, общественная и политическая деятельность, богатство, любое противостояние...». Традиционное общество старательно будет оберегать свои поведенческие нормы, стандарты своей культуры от влияний извне, со стороны других обществ и культур. Значительную роль в истории традиционных обществ играет государство, религия.

Безусловно, по мере развития торговых, экономических, военных, политических, культурных и иных контактов между различными странами и народами, подобная «закрытость» будет нарушаться, зачастую весьма мучительным для данных стран путем. Традиционные общества под влиянием развития техники, технологий, обмена, средств общения будут вступать в период модернизации. (Е. В. Попов)

Автор указывает ряд общих черт традиционного общества. С опорой на авторский текст укажите любые шесть черт традиционного общества. Дополните авторский перечень одной из черт традиционного общества, не указанных в тексте.

Практическая задача 4. Прочитайте текст и выполните задание

Из работы И.С. Аксакова.

«Русская земля подверглась внезапно страшному внешнему и внутреннему насилению. Рукой палача совлекался с русского человека образ русский и напяливалось подобие общеевропейца ... Всё, что только носило на себе печать народности, было предано осмеянию, поруганию, гонению; одежда, обычай, нравы, самый язык - всё было искажено, изуродовано, изувечено.»

Из сочинения С.М. Соловьёва.

«Во второй половине XVII века русский народ явственно тронулся на новый путь; после многовекового движения на Восток он начал поворачивать на Запад... Само сближение было делом народным, и [он] явился вождём в этом деле... Свой: гений он выразил в том, что ясно осознал свое положение и свою обязанность: вывести посредством цивилизации слабую, бедную, почти неизвестную миру Россию из той отчуждённости и невежества, в каком она находилась до сей поры ...»

Из исторического труда В.О. Ключевского.

«Человек, сочетавший в себе несовместимое: стремление к просвещению и деспотизм, строивший и казнивший своими руками, сеявший среди соотечественников ужас и обожание, тот, кто во имя «общего блага», любя и служа Отечеству, «Россию поднял на дыбы» ...».

О каком правителе идёт речь в источниках? В чём суть позиции И.С. Аксакова?

На основании текста документа раскройте отношение С.М. Соловьёва к реформам и личным качествам правителя, о котором идёт речь. Укажите не менее двух положений.

Практическая задача 5. Прочитайте текст и выполните задание.

С 1 по 4 октября 2007 года проходил первый визит Патриарха Московского и всея Руси Алексия II в Страсбург и Париж, в программу которого входило и выступление главы Русской Православной Церкви на очередной сессии Парламентской ассамблеи Совета Европы. В числе прочего он сказал: «...Человек легко склоняется к плохим поступкам, а значит, отвергает своё достоинство, если постоянно не заботится о возделывании собственных мыслей и чувств. Как раз направление этих трудов задают нравственные нормы, которые служат ориентиром для определения допустимого и недопустимого в человеческой жизни. Христианские идеи достоинства, свободы и нравственности в своей взаимосвязи создают уникальный код европейского сознания, обладающий неиссякаемым созидательным потенциалом в личной и общественной жизни.

Однако сегодня происходит губительный для европейской цивилизации разрыв взаимосвязи прав человека и нравственности. Это наблюдается в появлении нового поколения прав, противоречащих нравственности, а также в оправдании безнравственных поступков с помощью прав человека. В связи с этим хотел бы напомнить всем нам о том, что в Европейскую конвенцию о защите прав человека и основных свобод включено упоминание нравственности, с которой должна считаться правозащитная деятельность. Убеждён: создатели данной конвенции включили в её текст нравственность не как туманное понятие, а как вполне определённый элемент всей системы прав человека.

Не считаясь с нравственностью, в конечном итоге мы не считаемся со свободой. Нравственность представляет собой свободу в действии. Это свобода, уже реализованная в результате ответственного выбора, ограничивающего себя ради блага и пользы самой личности или всего общества. Мораль обеспечивает жизнеспособность и развитие общества и его единство, достижение которого является одной из целей Европейской конвенции о защите прав человека. Разрушение же нравственных норм и пропаганда нравственного релятивизма может подорвать мировосприятие европейского человека и привести народы континента к черте, за которой — потеря европейскими народами своей духовной и культурной идентичности, а значит, и самостоятельного места в истории».

Как соотносятся свобода и нравственность? Приведите пример. Может ли быть настоящим свободен безнравственный человек?

Критерии и шкала оценки выполнения практических задач

Оценка «отлично» выставляется студенту, если он самостоятельно и правильно выполнил практическую задачу, уверенно, логично, последовательно и аргументировано излагал свое решение, используя понятия профессиональной сферы.

Оценка «хорошо» выставляется студенту, если он самостоятельно и в основном выполнил практическую задачу, уверенно, логично, последовательно и аргументировано излагал свое решение, используя понятия профессиональной сферы.

Оценка «удовлетворительно» выставляется студенту, если он в основном выполнил практическую задачу, допустил несущественные ошибки, слабо аргументировал свое решение, не используя в понятия профессиональной сферы.

Оценка «неудовлетворительно» выставляется студенту, если он не выполнил практическую задачу или выполнил (решил) с грубыми ошибками.

### Перечень типовых тем рефератов

Перечень тем приведен в п. 5.4. РП

Критерии и шкала оценки реферата.

Новизна текста:

а) актуальность темы исследования;  
 б) новизна и самостоятельность в постановке проблемы, формулирование нового аспекта известной проблемы в установлении новых связей (межпредметных, внутрипредметных, интеграционных);

в) умение работать с исследованиями, литературой, систематизировать и структурировать материал;

г) авторская позиция, самостоятельность оценок и суждений;

д) стилевое единство текста.

Степень раскрытия сущности вопроса:

а) соответствие плана теме реферата;

б) соответствие содержания теме и плану реферата;

в) полнота и глубина знаний по теме;

г) обоснованность способов и методов работы с материалом;

е) умение обобщать, делать выводы, сопоставлять различные точки зрения по одному вопросу (проблеме).

*Обоснованность выбора источников:*

а) оценка использованной литературы: привлечены ли наиболее известные работы по теме исследования (в т.ч. журнальные публикации последних лет, последние статистические данные, сводки, справки и т.д.).

*Соблюдение требований к оформлению:*

а) насколько верно оформлены ссылки на используемую литературу, список литературы;

б) оценка грамотности и культуры изложения (в т.ч. орфографической, пунктуационной, стилистической культуры), владение терминологией;

в) соблюдение требований к объёму реферата.

Оценка	Характеристики ответа и реферата студента
<b>5 (отлично)</b>	ставится, если выполнены все требования к написанию и защите реферата: обозначена проблема и обоснована её актуальность, сделан краткий анализ различных точек зрения на рассматриваемую проблему и логично изложена собственная позиция, сформулированы выводы, тема раскрыта полностью, выдержан объём, соблюдены требования к внешнему оформлению, даны правильные ответы на дополнительные вопросы.
<b>4(хорошо)</b>	основные требования к реферату и его защите выполнены, но при этом допущены недочёты. В частности, имеются неточности в изложении материала; отсутствует логическая последовательность в суждениях; не выдержан объём работы; имеются упущения в оформлении; на дополнительные вопросы при защите даны неполные ответы.
<b>3 (удовлетворительно)</b>	имеются существенные отступления от требований к написанию и оформлению реферата. В частности: тема освещена частично; допущены фактические ошибки в содержании работы или при ответе на дополнительные вопросы; во время защиты отсутствует вывод.
<b>2 (неудовлетворительно)</b>	тема реферата не раскрыта, обнаруживается существенное непонимание проблемы.

## Перечень типовых тестовых заданий

### 1. Какая форма правления была на Руси в IX веке?

- а) Раннефеодальная монархия;
- б) Сеньориальная монархия;
- в) Сословно-представительная монархия.

### 2. Абсолютная монархия, которая сложилась в Российском государстве к концу XVII века, характеризуется:

- а) полным сосредоточением и светской, и церковной власти у монарха, ликвидацией всех сословно-представительных институтов, опорой на бюрократический и карательный аппараты;
- б) опорой монарха на совещательный орган – Боярскую думу, созывом Земских соборов с участием дворян и духовенства;
- в) номинальной властью монарха и значимостью местной власти.

### 3. После февральской революции 1917 года в России сформировалась:

- а) диктатура пролетариата;
- б) конституционная монархия;
- в) государство трудящихся.

### 4. Какая отрасль права в российской правовой системе является центральной?

- а) Гражданско-процессуальное право;
- б) Конституционное право;
- в) Административное право.

### 5. Обязанность государства соблюдать права и свободы человека и гражданина, которое закрепляет Конституция РФ - это пример реализации:

- а) императивного метода регулирования;
- б) диспозитивного метода регулирования;
- в) метода поощрения.

#### Критерии и шкала оценки тестирования

Количество правильных ответов:  
Менее 52% - «неудовлетворительно»  
53-70% – «удовлетворительно»  
71-85% – «хорошо»  
86-100% – «отлично»

#### Типовые темы для дискуссий

1. Мировые тренды и тенденции, влияющие на стратегическое развитие России.
2. Необходимые институциональные реформы.
3. Инновации и развитие науки в РФ.
4. Образование и кадры как ключевой фактор развития России.
5. Развитие регионов как ключевой фактор развития России в будущем.
6. Сценарии развития российской цивилизации на современном этапе.

#### Критерии и шкала оценки участия в дискуссии

Оценка «отлично» выставляется студенту, если при аргументации точки зрения студент показал умение грамотно подбирать факты, излагать основные положения, аргументировано отстаивать свою точку зрения и воспринимать противоположные, отвечать на вопросы оппонентов.

Оценка «хорошо» выставляется студенту, если при аргументации точки зрения студент показал умение грамотно подбирать факты, излагать основные положения, однако не смог убедительно аргументировать свою точку зрения и отвечать на вопросы оппонентов.



Оценка «удовлетворительно» выставляется студенту, если при аргументации точки зрения студент смог подобрать некоторые факты, но при этом ему не удалось обосновать свою точку зрения.

Оценка «неудовлетворительно» выставляется студенту, если при аргументации точки зрения студент не смог подобрать аргументы и факты для обоснования своей позиции.

### **Типовые задания для промежуточной аттестации (зачет)** **Перечень типовых контрольных вопросов для промежуточной аттестации (зачет)**

1. Природно-географические факторы в становлении и развитии российской цивилизации.
2. Территория, природные богатства и их роль в развитии современной России.
3. Этно-национальное разнообразие и культурные традиции России: история и современность.
4. Российские регионы их границы, развитие в составе единого государства.
5. Внешние и внутренние вызовы России, как особенности ее исторического развития.
6. Основные производственные и инфраструктурные достижения России и их мировое признание.
7. Многонациональная российская культура ее достижения и выдающиеся представители.
8. Культура и традиционные религии, народов России как главный ресурс в преодолении испытаний, достижении побед.
9. Цивилизация, цивилизационный подход и его возможности.
10. Исторические, географические, институциональные особенности формирования российской цивилизации.
11. Философское осмысление России как цивилизации.
12. Особенности цивилизационного развития России.
13. Российская цивилизация в мировом научном дискурсе.
14. Роль и миссия России в работах различных отечественных и зарубежных философов, историков, политиков, деятелей культуры.
15. Межцивилизационный диалог России в современном мире: трудности и противоречия.
16. Россия и глобальные цивилизационные проекты.
17. Вызовы современной политики их характеристика.
18. Ценностные вызовы российской политики, история развития.
19. Особенности вызовов современной российской политики.
20. Современная российская политика и ее влияние на трансформацию общества и государства.
21. Основные мировоззренческие концепции в современных науках об обществе.
22. Мировоззрение и идентичность.
23. Мировоззрение и его значение для человека, общества, государства.
24. Мировоззрение как функциональная система. Мировоззренческая система российской цивилизации.
25. Главные элементы системной модели мировоззрения человека.
26. «Семья – общество – государство – страна» – основные мировоззренческие ценности россиян.
27. Проблемы формирования системного мировоззрения в российском обществе.
28. Школа, ВУЗ, как агенты развития системного мировоззрения современного молодого россиянина.
29. Вековые ценности и традиции российской цивилизации.
30. Академический дискурс в выборе ценностей российской цивилизации.
31. Проблемы выбора ценностей российской цивилизации на современном этапе.
32. Компоненты мировоззрения (онтологический, гносеологический, антропологический, телеологический, аксиологический).
33. Мировоззрение и государство. Проблема поддержания устойчивости.
34. Роль институтов государственной власти в укреплении мировоззрения российского социума.
35. Культура как составная часть мировоззрения современного россиянина.
36. Исторический опыт и процесс формирования мировоззрения российских граждан.
37. Понятие государственной власти, ее происхождение.
38. Легитимность государственной власти в России.
39. Конституция как основа легитимности государственной власти в России.
40. Проблемы конституционализма российской власти в историческом преломлении.
41. Уровни организации государственной власти в России историко-правовой анализ.

42. Ветви власти в российском государстве, порядок их формирования, компетенции.
43. Конституционные принципы разделения властей в России.
44. Ветви власти и их участие в государственное строительство.
45. Базовые ориентиры стратегического целеполагания российского государственного развития.
46. Стратегические цели и задачи России на период до 2030 года.
47. Стратегическое планирование: национальные проекты и государственные программы.
48. Гражданское участие в государственном планировании.
49. Внешние вызовы России в условиях глобализации.
50. Внутренние вызовы России их актуальность.
51. Структура угроз для глобальной и национальной безопасности.
52. Вызовы и угрозы научно-технологического развития России в условиях глобализации.
53. Образы будущего России.
54. Солидарность, единство и стабильность российского общества в цивилизационном измерении.
55. Стремление к компромиссу, альтруизм и взаимопомощь как значимые принципы российской политики.
56. Ответственность и миссия как ориентиры личностного и общественного развития.
57. Сценарии развития российской цивилизации в XX веке.
58. Ценностные ориентиры для развития и процветания России.
59. Справедливость как ориентир развития российского общества.
60. Неразрывность личного успеха гражданина и благосостояния Родины.
61. Сценарии перспективного развития страны и роль гражданина в этих сценариях.
62. Глобальные тренды и особенности мирового развития.
63. Техногенные риски, экологические вызовы и экономические шоки.
64. Ценностные ориентиры для развития и процветания России.

### **Типовые ситуационные задания к зачету**

Ситуационное задание 1. Что не относится к принципу конституционного строя?

Конституционный строй – это такая организация государственной и общественной жизни, при которой государство является политической организацией гражданского общества, имеет демократический правовой характер, и в нем человек, его права, свободы, честь, достоинство признаются высшей ценностью, а их соблюдение и защита — основной обязанностью государства.

В Конституции РФ (преамбула и гл. 1) находят выражение целостная система принципов конституционного строя.

К первой группе этих принципов можно отнести основы организации государственной власти: народовластие; федерализм; верховенство права; принцип разделения властей; государственный суверенитет; принцип, констатирующий, что Российская Федерация — часть мирового сообщества.

Вторую группу принципов составляют основы взаимоотношений государства и человека, гражданина, правового статуса человека и гражданина. К ним относятся: признание и утверждение прав и свобод человека и гражданина высшей ценностью; их защита и соблюдение – обязанность государства.

Третья группа включает основы организации жизни гражданского общества...

Российская Федерация – федеративное государство. Демократический характер Российского государства проявляется в его государственно-территориальном устройстве, основывающемся на принципе федерализма.

Федерализм в России выступает прежде всего как одно из средств регулирования национальных отношений, обеспечения равноправия и самоопределения наций и народностей, проживающих на ее территории. Это получило выражение в создании различных форм национальной государственности народов Российской Федерации – республик (государств), автономной области, автономных округов, а также преобразование одних форм национальной государственности в другие.

Принцип федерализма способствует демократизации управления государством... Субъектами Российской Федерации наряду с национально-государственными образованиями признаются края, области, города федерального значения. Таким образом, Российская Федерация построена на сочетании территориальных и национально-территориальных начал образования ее субъектов.

Разделение властей выступает как принцип организации государственной власти в правовом демократическом государстве, как одна из основ конституционного строя. Единство всей системы государственной власти предполагает, с одной стороны, осуществление ее на основе разделения (по горизонтали) на законодательную, исполнительную и судебную, носителями которой являются самостоятельные органы государства.

Принцип разделения властей находит свое проявление также в разграничении (по вертикали) предметов ведения и полномочий между органами государственной власти Российской Федерации и органами государственной власти ее субъектов.

1. Основы организации государственной власти.
2. Основы взаимоотношений государства и человека, гражданина.
3. Основы организации жизни гражданского общества.
4. Основы регулирования права.

Ситуационное задание 2. Прочитайте текст, проанализируйте и установите имя автора.

За сценой, где-то далеко, – глухой шум, крики, свисток полицейского.

Клещ садится за работу и скрипит подпилком.

Сатин. Люблю непонятные, редкие слова... Когда я был мальчишкой... служил на телеграфе... я много читал книг...

Бубнов. А ты был и телеграфистом?

Сатин. Был... (*Усмехаясь.*) Есть очень хорошие книги... и множество любопытных слов... Я был образованным человеком... знаешь?

Бубнов. Слышал... сто раз! Ну и был... эка важность!.. Я вот – скорняк был... своё заведение имел... Руки у меня были такие жёлтые – от краски: меха подкрашивал я, – такие, брат, руки были жёлтые – по локоть! Я уж думал, что до самой смерти не отмою... так с жёлтыми руками и помру... А теперь вот они, руки... просто грязные... да!

Сатин. Ну и что же?

Бубнов. И больше ничего...

Сатин. Ты это к чему?

Бубнов. Так... для соображения... Выходит: снаружи как себя ни раскрашивай, всё сотрётся... всё сотрётся, да!

Сатин. А... кости у меня болят!

Актёр (*сидит, обняв руками колени*). Образование – чепуха, главное – талант. Я знал артиста... он читал роли по складам, но мог играть героев так, что... театр трещал и шатался от восторга публики...

Сатин. Бубнов, дай пятак!

Бубнов. У меня всего две копейки...

Актёр. Я говорю – талант, вот что нужно герою. А талант – это вера в себя, в свою силу...

Сатин. Дай мне пятак, и я поверю, что ты талант, герой, крокодил, частный пристав... Клещ, дай пятак!

Клещ. Пошёл к чёрту! Много вас тут...

Сатин. Чего ты ругаешься? Ведь у тебя нет ни гроша, я знаю...

Анна. Андрей Митрич... Душно мне... трудно...

Клещ. Что же я сделаю?

Бубнов. Дверь в сени отвори...

Клещ. Ладно! Ты сидишь на нарах, а я – на полу... пусти меня на своё место, да и отвори... а я и без того простужен...

Бубнов (*спокойно*). Мне отворять не надо... твоя жена просит...

Клещ (*угрюмо*). Мало ли кто чего попросил бы...

Сатин. Гудит у меня голова... эх! И зачем люди бьют друг друга по башкам?

а) Л. Толстой;

б) М. Лермонтов»

в) М. Горький;

г) Б. Акунин.

Ситуационное задание 3. Прочитайте текст, проанализируйте и ответьте на вопрос:

«В год 6745 (от Сотворения Мира). <...> Пришел на Русскую землю безбожный царь Батый со множеством воинов татарских и стал на реке на Воронеже близ земли Рязанской. И прислал

послов непутовых на Рязань к великому князю Юрию Ингваревичу (Игоревичу) Рязанскому, требуя у него десятой доли во всем: во князьях, и во всяких людях, и в остальном. И услышал великий князь Юрий Ингваревич Рязанский о нашествии безбожного царя Батыя, и тотчас послал в город Владимир к благоверному великому князю Георгию Всеволодовичу Владимирскому, прося у него помощи против безбожного царя Батыя или чтобы сам на него пошел. Князь великий Георгий Всеволодович Владимирский и сам не пошел, и помощи не послал, задумав один сразиться с Батыем. И услышал великий князь Юрий Ингваревич Рязанский, что нет ему помощи от великого князя Георгия Всеволодовича Владимирского, и тотчас послал за братьями своими: за князем Давидом Ингваревичем Муромским, и за князем Глебом Ингваревичем Коломенским, и за князем Олегом Красным, и за Всеволодом Пронским, и за другими князьями. И стали совет держать, как утолить нечестивца дарами. И послал сына своего князя Федора Юрьевича Рязанского к безбожному царю Батыю с дарами и мольбами великими, чтобы не ходил войной на Рязанскую землю. И пришел князь Федор Юрьевич на реку на Воронеж к царю Батыю, и принес ему дары, и молил царя, чтоб не воевал Рязанской земли. Безбожный же, лживый и немилосердный царь Батый дары принял и во лжи своей притворно обещал не ходить войной на Рязанскую землю. Но хвалился-грозился повоевать всю Русскую землю. И стал просить у князей рязанских дочерей и сестер к себе на ложе. И некто из вельмож рязанских по зависти донес безбожному царю Батыю, что есть у князя Федора Юрьевича Рязанского княгиня из царского рода и что всех прекраснее она красотой телесною. Царь Батый лукав был и немилостив в неверии своем, распалился в похоти своей и сказал князю Федору Юрьевичу: «Дай мне, княже, изведать красоту жены твоей». Благоверный же князь Федор Юрьевич Рязанский посмеялся и ответил царю: «Не годится нам, христианам, водить к тебе, нечестивому царю, жен своих на блуд. Когда нас одолеешь, тогда и женами нашими владеть будешь». Безбожный царь Батый разъярился и оскорбился и тотчас повелел убить благоверного князя Федора Юрьевича, а тело его велся бросить на растерзание зверям и птицам, и других князей и воинов лучших поубивал».

В каком году началось вторжение Батыя на Русь?

- А) 1256 г.;
- б) 1380 г.;
- в) 1340 г.;
- г) 1237 г.

Ситуационное задание 4. Прочтите отрывок из договора и ответьте на вопрос.

«По благословению и по совету святейшего \_\_\_\_\_ патриарха Московского и всея Руси...

Великий государь Сигизмунд король пожалует, даст на Владимирское и на Московское и на все великие государства Российского царства сына своего королевича Владислава.

И государю королевичу Владиславу... венчаться на Владимирское и на Московское государство... царским венцем... как прежние великие государи цари Московские венчались.

А будучи государю королевичу Владиславу на Российском государстве, церкви Божия на Москве и по всем городам и по сёлам в Московском государстве и во всём Российском царствии чтить и украшать во всём по прежнему обычаю...

И святым иконам, и всем святым, и чудотворным мощам поклоняться и почитать.

И римской веры костёлов в Московском государстве и по городам, и по сёлам нигде не ставить...

И Российского государства людей православных христиан от греческой веры в римскую и ни в которую иную силою и нуждою и иными никакими мерами не отводить...

А польским и литовским людям на Москве ни у каких у земских расправных дел, и по городам в воеводах и в приказных людях не быть и в наместничество городов польским и литовским людям не давать».

В составлении этого договора принимали участие, члены какого органа?

- а) думы;
- б) семибоярщины;
- в) скопщины;
- г) вече.

Ситуационное задание 5. Прочтите обращение государственного деятеля к императору, проанализируйте его, ответьте на вопрос.

«Ваше Императорское Величество. Простите ради Бога, что так часто тревожу Вас и беспокою. Сегодня пущена в ход мысль, которая приводит меня в ужас. Люди так развратились в мыслях, что иные считают возможным избавление осуждённых преступников от смертной казни. Уже распространяется между русскими людьми страх, что могут представить Вашему Величеству извращённые мысли и убедить Вас к помилованию преступников.

Может ли это случиться? Нет, нет, и тысячу раз нет – этого быть не может, чтобы Вы, перед лицом всего народа русского, в такую минуту простили убийц отца Вашего, русского Государя, за кровь которого вся земля (кроме немногих, ослабевших умом и сердцем) требует мщения и громко ропщет, что оно замедляется.

Если бы это могло случиться, верьте мне, Государь, это будет принято за грех великий и поколеблет сердца всех Ваших подданных.

Я русский человек, живу среди русских и знаю, что чувствует народ и что требует. В эту минуту все жаждут возмездия. Тот из этих злодеев, кто избежит смерти, будет тотчас же строить новые ковы. Ради Бога, Ваше Величество, да не проникнет в сердце Вам голос лести и мечтательности.

Вашего Императорского Величества верноподданный  
Константин Победоносцев».

Данное обращение адресовано какому императору?

- а) Александру I;
- б) Александру III;**
- в) Павлу I;
- г) Николаю II.

## **8. УЧЕБНО-МЕТОДИЧЕСКОЕ И ИНФОРМАЦИОННОЕ ОБЕСПЕЧЕНИЕ ДИСЦИПЛИНЫ**

### **8.1 Основная литература**

1. Волков, А. М. Основы российской государственности. Правовая система : учебник для вузов / А. М. Волков, Е. А. Лютягина. – 3-е изд., перераб. и доп. – Москва : Издательство Юрайт, 2024. – 289 с. – (Высшее образование). – ISBN 978-5-534-18174-6. – Текст : электронный // Образовательная платформа Юрайт [сайт]. – URL: <https://urait.ru/bcode/534474>.

2. Волков, А. М. Основы российской государственности. Политико-правовая система : учебник для вузов / А. М. Волков, Е. А. Лютягина. – 3-е изд., перераб. и доп. – Москва : Издательство Юрайт, 2024. – 251 с. – (Высшее образование). – ISBN 978-5-534-17923-1. – Текст : электронный // Образовательная платформа Юрайт [сайт]. — URL: <https://urait.ru/bcode/545107>.

3. Романова, Э. П. Глобальные геоэкологические проблемы : учебное пособие для вузов / Э. П. Романова. – Москва : Издательство Юрайт, 2024. – 170 с. – (Высшее образование). – ISBN 978-5-534-05407-1. – Текст : электронный // Образовательная платформа Юрайт [сайт]. – URL: <https://urait.ru/bcode/539869>.

### **8.2 Дополнительная литература**

1. Конюхова, И. А. История государственного и конституционного права России : учебное пособие для вузов / И. А. Конюхова. – 2-е изд., перераб. и доп. – Москва : Издательство Юрайт, 2024. – 333 с. – (Высшее образование). – ISBN 978-5-534-18389-4. – Текст : электронный // Образовательная платформа Юрайт [сайт]. – URL: <https://urait.ru/bcode/534913>.

2. История мировых цивилизаций : учебник и практикум для вузов / К. А. Соловьев [и др.] ; под редакцией К. А. Соловьева. – Москва : Издательство Юрайт, 2024. – 377 с. – (Высшее образование). – ISBN 978-5-534-00755-8. – Текст : электронный // Образовательная платформа Юрайт [сайт]. – URL: <https://urait.ru/bcode/536785>.

3. Харин, А. Н. История мировых цивилизаций: учебник и практикум для вузов / А. Н. Харин. – 2-е изд., испр. и доп. – Москва: Издательство Юрайт, 2024. – 392 с. – (Высшее образование). – ISBN 978-5-534-08912-7. – Текст: электронный // Образовательная платформа Юрайт [сайт]. – URL: <https://urait.ru/bcode/541421>.

4. Березовая, Л. Г. История русской культуры. Практикум: учебное пособие для вузов / Л. Г. Березовая, Н. П. Берлякова. – 2-е изд., испр. и доп. – Москва: Издательство Юрайт, 2024. – 228 с. – (Высшее образование). – ISBN 978-5-534-08739-0. – Текст: электронный // Образовательная платформа Юрайт [сайт]. – URL: <https://urait.ru/bcode/538509>.

5. Пивоваров, Д. В. Философия религии. Праксеология религии: учебное пособие для вузов / Д. В. Пивоваров. – Москва: Издательство Юрайт, 2022. – 474 с. – (Высшее образование). – ISBN 978-5-534-06826-9. – Текст: электронный // Образовательная платформа Юрайт [сайт]. – URL: <https://urait.ru/bcode/493581>.

#### **Периодические издания:**

Отечественные архивы. Научный журнал по истории и историческим наукам – Режим доступа: <https://naukarus.com/j/otechestvennye-arhivy>.

Российская история. Академическое периодическое издание. – Режим доступа: <https://xn----7sbxcach3agmieaceq1th.xn--plai/archive>.

Вопросы истории. Журнал РАН. – Режим доступа: <https://magzdb.org/j/920>.

#### **8.3. Программное обеспечение**

- Microsoft Office
- Microsoft Windows, Консультант плюс. Google Chrome

#### **8.4. Профессиональные базы данных**

не предусмотрены

#### **8.5. Информационные справочные системы**

– СКСИ - 1С: Библиотека

– Справочно-правовая система «КонсультантПлюс» – <http://www.consultant.ru/>

#### **8.6. Интернет-ресурсы**

Научная электронная библиотека - <http://www.elibrary.ru/>

Научная электронная библиотека «Киберленинка» - <http://cyberleninka.ru/>

Национальная Электронная Библиотека (НЭБ) - <https://нэб.рф>

Образовательная платформа ЮРАЙТ - <https://urait.ru/>

Образовательный проект по истории, литературе, философии и другим гуманитарным наукам - <https://arzamas.academy/courses>

Открытый лекторий ученых МГУ - <https://teach-in.ru/>

Просветительский проект Лекториум - <https://www.lektorium.tv/>

Цифровой образовательный ресурс IPRsmart - <https://www.iprbookshop.ru>

Официальный сайт Государственной думы Федерального собрания Российской Федерации - <http://duma.gov.ru>

Официальный сайт Министерства туризма и оздоровительных курортов Ставропольского края - <http://mintourism26.ru/>

Всероссийский центр изучения общественного мнения (ВЦИОМ) - <https://www.wciom.ru>

Электронная библиотека «Все учебники» - <http://www.vse-uchebniki.ru/>

Электронная библиотечная система «СКСИ» - <https://www.sksi.ru/Environment/EbsSksi>

Информационно-правовой портал ГАРАНТ.РУ - [www.garant.ru](http://www.garant.ru)

Всероссийский центр изучения общественного мнения (ВЦИОМ) - <https://www.wciom.ru>

Российский государственный архив кинофотодокументов - <http://www.rgakfd.ru>

Федеральный исторический портал «История.РФ» - <https://histrf.ru/>

#### **8.7. Методические указания по освоению дисциплины**

##### **Методические указания по подготовке к лекциям.**

Методологической основой преподавания дисциплины «Основы российской государственности» являются научность и объективность.

Лекция является первым шагом подготовки студентов к семинарам (практическим занятиям).

Преподаватель на вводной лекции определяет структуру дисциплины, поясняет цели и задачи изучения дисциплины, формулирует основные вопросы и требования к результатам освоения. При проведении лекций, как правило, выделяются основные понятия и определения. При описании закономерностей обращается особое внимание на исторический процесс становления и развития государства.

На первом занятии преподаватель доводит до обучающихся требования к текущей и промежуточной аттестации, порядок работы в аудитории и нацеливает их на проведение самостоятельной работы с учетом количества часов, отведенных на нее учебным планом по направлению подготовки и рабочей программой по дисциплине (п. 5.5).

Рекомендуя литературу для самостоятельного изучения, преподаватель поясняет, каким образом максимально использовать возможности, предлагаемые библиотекой СКСИ, в том числе ее электронными ресурсами, а также делает акцент на привлечение ресурсов сети Интернет.

Лекция – логически стройное, систематически последовательное и ясное изложение того или иного научного вопроса. В общих чертах лекцию иногда характеризуют как систематизированное изложение важных проблем науки посредством живой и хорошо организованной речи. Дидактические и воспитательные цели лекции: дать обучающимся современные, целостные, взаимосвязанные знания, уровень которых определяется целевой установкой к каждой конкретной теме; обеспечить в процессе лекции творческую работу обучающихся совместно с преподавателем; воспитывать у обучающихся профессионально-деловые качества, любовь к предмету, развивать у них самостоятельное творческое мышление.

Современная лекция выполняет следующие функции: информационную; мотивационную (стимулирует интерес к науке, убеждение в теоретической и практической значимости изучаемого предмета, развитие познавательных потребностей обучающихся); организационно-ориентационную (ориентация в источниках, литературе, рекомендации по организации самостоятельной работы); профессионально-воспитывающую; методологическую (формирует образцы научных методов объяснения, анализа, интерпретации, прогноза); оценочную и развивающую (формирование умений, чувств, отношений, оценок).

Лекции дают обучающимся систематизированные знания по дисциплине, концентрируют их внимание на наиболее сложных и важных вопросах.

Лекции обычно излагаются в традиционном или в интерактивной форме (проблемная лекция). Проблемный стиль позволяет стимулировать активную познавательную деятельность обучающихся и их интерес к дисциплине, формировать творческое мышление, прибегать к противопоставлениям и сравнениям, делать обобщения, активизировать внимание обучающихся путем постановки проблемных вопросов, поощрять дискуссию. Во время лекционных занятий рекомендуется вести конспектирование учебного материала, обращать внимание на формулировки и категории, раскрывающие суть того или иного явления или процессов, выводы и практические рекомендации.

Лекция, как правило, состоит из трех частей: вступление (введение); изложение; заключение.

Вступление (введение) определяет тему, план и цель лекции. Оно призвано заинтересовать и настроить аудиторию, сообщить, в чем заключается предмет лекции и ее актуальность, основная идея (проблема, центральный вопрос), связь с предыдущими и последующими занятиями, поставить ее основные вопросы. Введение должно быть кратким и целенаправленным.

Изложение – основная часть лекции, в которой реализуется научное содержание темы, ставятся все узловые вопросы, приводится вся система доказательств с использованием наиболее целесообразных методических приемов. В ходе изложения применяются все формы и способы суждения, аргументации и доказательства. Каждое теоретическое положение должно быть обоснованно и доказано, приводимые формулировки и определения должны быть четкими, насыщенными глубоким содержанием. Все доказательства и разъяснения направлены на достижение поставленной цели, раскрытие основной идеи, содержания и научных выводов. Каждый учебный вопрос заканчивается краткими выводами, логически подводящими обучающихся к следующему вопросу лекции. Количество вопросов в лекции – как правило, от двух до четырех. Длительность ее частей должна быть соразмерна с научным значением излагаемых проблем.

Заключение обобщает в кратких формулировках основные идеи лекции, логически завершая ее как целостное. В нем могут даваться рекомендации о порядке дальнейшего изучения основных вопросов лекции самостоятельно по указанной литературе.

Во время лекционных занятий рекомендуется вести конспектирование учебного материала, обращать внимание на формулировки и категории, раскрывающие суть того или иного явления или процессов, научные выводы и практические рекомендации. В случае непонимания какой-либо части предмета следует задать вопрос в установленном порядке преподавателю.

Конспект – это систематизированное, логичное изложение материала источника. Различаются четыре типа конспектов:

*План-конспект* – это развернутый детализированный план, в котором достаточно подробные записи приводятся по тем пунктам плана, которые нуждаются в пояснении.

*Текстуальный конспект* – это воспроизведение наиболее важных положений и фактов источника.

*Свободный конспект* – это четко и кратко сформулированные (изложенные) основные положения в результате глубокого осмысливания материала. В нем могут присутствовать выписки, цитаты, тезисы; часть материала может быть представлена планом.

*Тематический конспект* – составляется на основе изучения ряда источников и дает более или менее исчерпывающий ответ по какой-то схеме (вопросу).

Подготовленный конспект и рекомендуемая литература используются при подготовке к и практическим занятиям. Подготовка сводится к внимательному прочтению учебного материала, к выводу с карандашом в руках всех утверждений, к решению примеров, задач, к ответам на вопросы. Примеры, задачи, вопросы по теме являются средством самоконтроля.

### **Методические указания для подготовки к занятиям семинарского типа.**

Основное назначение практических занятий заключается в выработке у студентов навыков применения законодательства, регулирующего и закреплению полученных теоретических знаний. Для этого студентам к каждому практическому занятию предлагаются теоретические вопросы для обсуждения и задания (задачи) для практического решения. Кроме того, участие в практических занятиях предполагает отработку и закрепление студентами навыков работы с информацией, взаимодействия с коллегами и профессиональных навыков (участия в публичных выступлениях, ведения дискуссий и т.п.).

При подготовке к практическому занятию можно выделить 2 этапа:

- организационный;
- закрепление и углубление теоретических знаний.

На первом этапе студент планирует свою самостоятельную работу, которая включает:

- уяснение задания на самостоятельную работу;
- подбор рекомендованной литературы;
- составление плана работы, в котором определяются основные пункты предстоящей подготовки.

Составление плана дисциплинирует и повышает организованность в работе.

Второй этап включает непосредственную подготовку студента к занятию.

Начинать надо с изучения рекомендованной литературы (основной и дополнительной), а также относящихся к теме занятия нормативных актов. Необходимо помнить, что на лекции обычно рассматривается не весь материал, а только его наиболее важная и сложная часть, требующая пояснений преподавателя в контексте контактной работы со студентами. Остальная его часть восполняется в процессе самостоятельной работы. Перечень спорных в доктрине теоретических вопросов по каждой теме, на которые студенты должны обратить особое внимание, определяется преподавателем, ведущим соответствующее занятие, и заранее (до проведения соответствующего практического занятия) доводится до сведения обучающихся в устной или письменной форме. Теоретические вопросы темы могут рассматриваться на практическом занятии самостоятельно или в связи с решением конкретных задач.

Задачи, представленные по каждой теме, имеют практико-ориентированную направленность и призваны максимально приблизить студентов к реальным условиям применения норм гражданского законодательства. Поскольку основная цель решения задач заключается в выработке у студентов способности понимать смысл закона и навыков его применения к конкретным правоотношениям, при решении задачи обучающемуся целесообразно придерживаться следующей схемы действий.



В первую очередь, студенту следует тщательно изучить условия задачи и выделить среди них юридически значимые фактические обстоятельства, затем определить нормы права, подлежащие применению в данной ситуации, после чего дать развернутые и теоретически обоснованные ответы на поставленные вопросы.

Решение задачи может быть представлено в письменной или устной форме. В случае решения задачи в ходе проведения практического занятия студент должен кратко изложить ее содержание, объяснить суть возникшего спора, кратко разобрать и оценить доводы участников соответствующего спора и обосновать со ссылками на нормативные акты собственное решение предложенной задачи. В случае вариативности решения задачи следует обосновать все возможные варианты решения.

В связи с этим работа с рекомендованной литературой обязательна. Особое внимание при этом необходимо обратить на содержание основных положений и выводов, объяснение явлений и фактов, уяснение практического приложения рассматриваемых теоретических вопросов. В процессе этой работы студент должен стремиться понять и запомнить основные положения рассматриваемого материала, примеры, поясняющие его, разобраться в иллюстративном материале, задачах.

Заканчивать подготовку следует составлением плана (перечня основных пунктов) по изучаемому материалу (вопросу). Такой план позволяет составить концентрированное, сжатое представление по изучаемым вопросам и структурировать изученный материал.

В структуре практического занятия традиционно выделяют следующие этапы: 1) организационный этап, контроль исходного уровня знаний (обсуждение вопросов, возникших у студентов при подготовке к занятию; 2) исходный контроль (тесты, опрос, проверка письменных домашних заданий и т.д.), коррекция знаний студентов; 3) обучающий этап (предъявление алгоритма решения заданий, инструкций по выполнению заданий, выполнения методик и др.); 4) самостоятельная работа студентов на занятии; 5) контроль конечного уровня усвоения знаний; 6) заключительный этап.

На практических и семинарских занятиях могут применяться следующие формы работы:

- фронтальная - все студенты выполняют одну и ту же работу;
- групповая - одна и та же работа выполняется группами из 2-5 человек;
- индивидуальная - каждый студент выполняет индивидуальное задание.

*Формы практического занятия:* 1) традиционная путем теоретического обсуждения спорных вопросов темы путем проведения устного опроса студентов; 2) интерактивная (техника «мозгового штурма», работа в малых группах).

#### Техника «мозгового штурма»

В целях погружения студентов в тему используется техника «мозгового штурма» по наиболее дискуссионному вопросу темы, не имеющему однозначного решения. Цель проведения мозгового штурма в начале занятия заключается в вовлечении в процесс обучения всех слушателей аудитории и активизации их мыслительной деятельности, диагностировании опыта и знаний студентов.

В результате участия в мозговом штурме студентами отрабатываются навыки получения и работы с информацией (в частности, студентами осуществляется анализ полученных ответов, выделение сведений, имеющих и не имеющих отношение к обсуждаемой проблеме, обнаружение существующих проблем и пробелов, проводится классификация сведений по различным основаниям), а также навыки взаимодействия с коллегами (студентам предоставляется возможность оценить собственную точку зрения и услышать позиции других обучающихся). Продолжительность – 15-20 минут.

#### Работа в малых группах

Работа в малых группах используется для коллективного поиска правильного варианта или нескольких вариантов предложенных к данной теме блоков вопросов, заданий. С этой целью преподавателем студенты разбиваются на малые рабочие группы в составе не более 3 человек и им предлагается для обсуждения и решения проблемы. По окончании работы в малой группе студенты презентуют полученные результаты и обсуждают их с другими студентами в формате комментирования либо дискуссии. В результате участия в работе в малых группах магистрантами отрабатываются навыки получения, обмена и работы с информацией, а также профессионально значимые навыки взаимодействия с другими лицами в форме сотрудничества, активного слушания, выработки общего решения и др. Продолжительность – 1-1,5 часа.

В течение занятия студенту необходимо выполнить задания, выданные преподавателем, выполнение которых зачитывается, как текущая работа студента. Для усиления профессиональной направленности практических занятий возможно проведение бинарных занятий, построенных на основе межпредметных связей. На таких занятиях результаты практических заданий, полученных по одной дисциплине, являются основой для их выполнения по другой дисциплине.

### **Методические указания для подготовки и проведения дискуссии.**

Дискуссия – представляет собой групповое обсуждение изучаемой темы.

Подготовка и проведение дискуссии является одной из форм контроля выполнения студентом самостоятельной работы по конкретным разделам учебных дисциплин. Цель учебной дискуссии – овладение участниками методами ведения обсуждения, поиска и формулирования аргументов, их анализа.

Форма дискуссии представляет собой обмен мнениями во всех его формах. Соответствующий метод обучения заключается в проведении обсуждений по конкретной проблеме.

Последовательность этапов дискуссии включает:

- поиск и определение проблемы (затруднения), решаемые групповыми методами (путем выработки общего подхода, достижения согласия);
- формулировка проблемы в ходе группового анализа, обсуждения;
- анализ проблемы;
- попытки найти решение проблемы (они могут представлять собой процесс, включающий обсуждение, сбор данных, привлечение дополнительных источников информации и т.д.);
- группа делает предварительные выводы, проводит сбор мнений и т.д., продвигаясь к согласию).

На **первом этапе** осуществляется выбор темы. Тема может быть предложена преподавателем, подсказана конкретной ситуацией/событием или определена на основе предварительной беседы. Для обеспечения результативности дискуссии предполагается глубокое изучение вопроса, который будет обсуждаться.

**Второй этап** – это собственно проведение дискуссии.

Дискуссия открывается вступительным словом ведущего. Он объявляет тему, дает ее обоснование, выделяет предмет спора – положения и суждения, подлежащие обсуждению. Участники дискуссии должны четко представлять, что является пунктом разногласий, а также убедиться, что нет терминологической путаницы, что они в одинаковых значениях используют слова. Поэтому ведущий определяет основные понятия через дефиницию, контрастные явления, конкретизаторы (примеры), синонимы и т. п. Стороны аргументируют защищаемый тезис, а также возражения по существу изложенных точек зрения, задают вопросы разных типов.

Для студентов крайне важно помнить о правилах спора, к которым относятся:

- прежде чем выступать, следует определить, какова необходимость вступать в спор; необходимо тщательно продумать то, о чем будете говорить;
- краткое и ясное изложение своей точки зрения: речь должна быть весома и убедительна;
- лучшим доказательством или способом опровержения являются точные и бесспорные факты; если доказана ошибочность мнения, следует признать правоту своего «противника»;
- начинайте возражать только тогда, когда вы уверены, что мнение собеседника действительно противоречит вашему;
- вначале приводите только сильные доводы, а о слабых говорите после и как бы вскользь;
- следите за тем, чтобы в ваших рассуждениях не было логических ошибок;
- необходимо помнить о культуре общения, уметь выслушать другого, уловить его позицию, не повышать голос, не прерывать выступающего, не делать замечаний, касающихся личных качеств участников обсуждения, избегать поспешных выводов;
- не следует вступать в пререкания с ведущим по ходу проведения дискуссии. В процессе спора старайтесь убедить, а не уязвить оппонента.

На **третьем заключительном этапе** подводятся итоги дискуссии.

В конце отмечается, достигнут ли результат, формируется вариант согласованной точки зрения или обозначаются выявленные противоположные позиции, их основная аргументация.

На данном этапе студентам предлагается оценить результативность дискуссии по следующим критериям:

системность, точность и логичность изложенных аргументов;

последовательность, ясность и полнота сделанных выводов;

умение слушать оппонентов, принимать и оценивать их позицию;

владение культурой речи, степень включенности в дискуссию каждого участника и проявления интереса к обсуждаемым вопросам.

Предметом групповой дискуссии, могут быть: спорные вопросы из области профессиональной деятельности участников дискуссии; противоречивые интересы участников группы; проблемные ситуации, в том числе предложенные к обсуждению самими участниками групповой работы; совместные или привнесенные проекты, модели; разнообразные технологии и пути их применения.

### **Методические указания по организации самостоятельной работы обучающегося.**

Для индивидуализации образовательного процесса самостоятельную работу (СР) можно разделить на базовую и дополнительную.

Базовая СР обеспечивает подготовку обучающегося к текущим аудиторным занятиям и контрольным мероприятиям для всех дисциплин учебного плана. Результаты этой подготовки проявляются в активности обучающегося на занятиях и в качестве выполненных контрольных работ, тестовых заданий, сделанных докладов и других форм текущего контроля. Базовая СР может включать следующие формы работ: изучение лекционного материала, предусматривающие проработку конспекта лекций и учебной литературы; поиск (подбор) и обзор литературы и электронных источников информации по индивидуально заданной проблеме курса; выполнение домашнего задания или домашней контрольной работы, выдаваемых на практических занятиях; изучение материала, вынесенного на самостоятельное изучение; подготовка к практическим занятиям; подготовка к контрольной работе или коллоквиуму; подготовка к зачету, аттестациям; написание реферата (эссе) по заданной проблеме.

Дополнительная СР направлена на углубление и закрепление знаний обучающегося, развитие аналитических навыков по проблематике учебной дисциплины. К ней относятся: подготовка к экзамену; выполнение курсовой работы или проекта; исследовательская работа и участие в научных студенческих конференциях, семинарах и олимпиадах; анализ научной публикации по заранее определенной преподавателем теме; анализ статистических и фактических материалов по заданной теме, проведение расчетов, составление схем и моделей на основе статистических материалов и др.

В учебном процессе выделяют два вида самостоятельной работы: аудиторная и внеаудиторная. Аудиторная самостоятельная работа по дисциплине выполняется на учебных занятиях под непосредственным руководством преподавателя и по его заданиям. Основными формами самостоятельной работы обучающегося с участием преподавателей являются: текущие консультации; коллоквиум как форма контроля освоения теоретического содержания дисциплин; прием и разбор домашних заданий (в часы практических занятий) и др.

Внеаудиторная самостоятельная работа выполняется обучающимся по заданию преподавателя, но без его непосредственного участия. Основными формами самостоятельной работы обучающихся без участия преподавателей являются: формирование и усвоение содержания конспекта лекций на базе рекомендованной лектором учебной литературы, включая информационные образовательные ресурсы (электронные учебники, электронные библиотеки и др.); написание рефератов, эссе; подготовка к практическим занятиям (подготовка сообщений, докладов, заданий); составление аннотированного списка статей из соответствующих журналов по отраслям знаний (педагогических, психологических, методических и др.); углубленный анализ научно-методической литературы (подготовка рецензий, аннотаций на статью, пособие и др.); выполнение заданий по сбору материала во время практики; овладение студентами конкретных учебных модулей, вынесенных на самостоятельное изучение; подбор материала, который может быть использован для написания рефератов, курсовых и квалификационных работ; подготовка презентаций; составление глоссария, кроссворда по конкретной теме; подготовка к занятиям, проводимым с использованием активных форм обучения (круглые столы, диспуты, деловые игры); анализ деловых ситуаций (мини-кейсов). Границы между этими видами работ относительны, а сами виды самостоятельной работы пересекаются.

### **Методические указания по подготовке рефератов.**

Реферат представляет собой краткое изложение содержания монографии (одной или нескольких книг), тематической группы научных статей, материалов научных публикаций по определенной проблеме, вопросу, дискуссии или концепции. Реферат не предполагает самостоятельного научного исследования и не требует определения позиции автора.

Главная задача, стоящая перед студентами при его написании, - научиться осуществлять подбор источников по теме, кратко излагать имеющиеся в литературе суждения по определенной проблеме, сравнивать различные точки зрения. Рефераты являются одной из основных форм самостоятельной работы студентов и средством контроля за усвоением учебного и нормативного материала в объеме, устанавливаемом программой. Для большинства студентов реферат носит учебный характер, однако он может включать элементы исследовательской работы и стать базой для написания выпускной квалификационной работы.

Порядок подготовки к написанию реферата включает следующие этапы:

#### 1. Подготовительный этап, включающий изучение предмета исследования.

##### 1) Выбор и формулировка темы.

Тема в концентрированном виде должна выражать содержание будущего текста, заключать проблему, скрытый вопрос.

##### 2) Поиск источников.

Составить библиографию, используя систематический и электронный каталоги библиотеки филиала, а также электронно-библиотечных систем; изучить относящиеся к данной теме источники и литературу.

3) Работа с несколькими источниками. Выделить главное в тексте источника, определить их проблематику, выявить авторскую позицию, основные аргументы и доказательства в защиту авторской позиции, аргументировать собственные выводы по данной проблематике.

##### 4) Систематизация материалов для написания текста реферата.

#### 2. Написание текста реферата.

##### 1) Составление подробного плана реферата.

План реферата - это основа работы. Вопросы плана должны быть краткими, отражающими сущность того, что излагается в содержании. Рекомендуется брать не более двух или трех основных вопросов. Не следует перегружать план второстепенными вопросами.

##### 2) Создание текста реферата.

Текст реферата должен подчиняться определенным требованиям: он должен раскрывать тему, обладать связностью и цельностью. Раскрытие темы предполагает, что в тексте реферата излагается относящийся к теме материал и предлагаются пути решения содержащейся в теме проблемы. Связность текста предполагает смысловую соотносительность отдельных компонентов. Цельность – смысловая законченность текста. При написании реферата не следует допускать:

- дословное переписывание текстов из книг и Интернет;
- использование устаревшей литературы;
- подмену научно-аналитического стиля художественным;
- подмену изложения теоретических вопросов длинными библиографическими справками;
- небрежного оформления работы.

Структура реферата.

Объем реферата должен составлять 15-20 страниц компьютерного текста, не считая приложений.

Структура реферата:

##### 1) Титульный лист. Титульный лист является первой страницей реферата.

##### 2) Содержание.

После титульного листа на отдельной странице следует содержание: порядок расположения отдельных частей – подпункты должны иметь названия; номера страниц, указывающие начало этих разделов в тексте реферата.

##### 3) Введение.

Автор обосновывает научную актуальность, практическую значимость, новизну темы, а также указывает цели и задачи, предмет объект и методы исследования. Введение обычно состоит из 2-3 страниц.

##### 4) Основная часть.

Может иметь одну или несколько глав, состоящих из 2-3 параграфов (подпунктов, разделов). Предполагает осмысленное и логичное изложение главных положений и идей, содержащихся в изученной литературе. В тексте обязательны ссылки на первоисточники.

5) Заключение.

Подводится итог проведенному исследованию, формулируются предложения и выводы автора, вытекающие из всей работы. Заключение обычно состоит из 2-3 страниц.

6) Библиографический список.

Включаются только те работы, на которые сделаны ссылки в тексте.

7) Приложения. Включаются используемые в работе документы, таблицы, графики, схемы и др.

Требования к оформлению реферата

Реферат оформляется на русском языке в виде текста, подготовленного на персональном компьютере с помощью текстового редактора и отпечатанного на принтере на листах формата А4 с одной стороны. Текст на листе должен иметь книжную ориентацию, альбомная ориентация допускается только для таблиц и схем приложений. Шрифт текста – The Times New Roman, размер – 14, цвет – черный. Поля: левое – 3 см., правое – 1,5 см., верхнее и нижнее – 2 см. Межстрочный интервал – 1,5 пт. Абзац – 1,25 см.

Допускается использование визуальных возможностей акцентирования внимания на определенных терминах, определениях, применяя инструменты выделения и шрифты различных стилей.

Наименования всех структурных элементов реферата (за исключением приложений) записываются в виде заголовков строчными буквами по центру страницы без подчеркивания (шрифт 14 полужирный).

Страницы нумеруются арабскими цифрами с соблюдением сквозной нумерации по всему тексту.

Номер страницы проставляется в центре нижней части листа без точки.

Титульный лист включается в общую нумерацию страниц. Номер страницы на титульном листе не проставляется (нумерация страниц – автоматическая).

Приложения включаются в общую нумерацию страниц.

Главы имеют порядковые номера и обозначаются арабскими цифрами. Номер раздела главы состоит из номеров главы и ее раздела, разделенных точкой.

Цитаты воспроизводятся с соблюдением всех правил цитирования (соразмерная кратность цитаты, точность цитирования). Цитируемая информация заключается в кавычки, указывается источник цитирования, а также номер страницы источника, из которого приводится цитата (при наличии).

Цифровой (графический) материал (далее - материалы), как правило, оформляется в виде таблиц, графиков, диаграмм, иллюстраций и имеет по тексту отдельную сквозную нумерацию для каждого вида материала, выполненную арабскими цифрами. В библиографическом списке указывается перечень изученных и использованных при подготовке реферата источников.

Библиографический список является составной частью работы. Количество и характер источников в списке дают представление о степени изученности конкретной проблемы автором, документально подтверждают точность и достоверность приведенных в тексте заимствований: ссылок, цитат, информационных и статистических данных. Список помещается в конце работы, после Заключения.

Библиографический список содержит сведения обо всех источниках, используемых при написании работы. Список обязательно должен быть пронумерован.

Приложения к реферату оформляются на отдельных листах, причем каждое из них должно иметь свой тематический заголовок и в правом верхнем углу страницы надпись «Приложение» с указанием его порядкового номера арабскими цифрами. Характер приложения определяется студентом самостоятельно, исходя из содержания работы. Текст каждого приложения может быть разделен на разделы, которые нумеруют в пределах каждого приложения. Приложения должны иметь общую с остальной частью работы сквозную нумерацию страниц.

**Методические указания по подготовке к устному опросу.**

Самостоятельная работа студентов включает подготовку к устному опросу на практических занятиях. Для этого студент изучает лекции, основную и дополнительную литературу, публикации, информацию из Интернет-ресурсов. Кроме того, изучению должны быть

подвергнуты различные источники права, как регламентирующие правоотношения, возникающие в рамках реализации основ права, так и отношения, что предопределяют реализацию их, либо следуют за ними.

Тема и вопросы к практическим занятиям по дисциплине доводятся до студентов заранее. Эффективность подготовки студентов к устному опросу зависит от качества ознакомления с рекомендованной литературой. Для подготовки к устному опросу студенту необходимо ознакомиться с материалом, посвященным теме практического занятия, в рекомендованной литературе, записях с лекционного занятия, обратить внимание на усвоение основных понятий дисциплины, выявить неясные вопросы и подобрать дополнительную литературу для их освещения, составить тезисы выступления по отдельным проблемным аспектам. В среднем, подготовка к устному опросу по одному практическому занятию занимает от 2 до 4 часов в зависимости от сложности темы и особенностей организации студентом своей самостоятельной работы.

#### **Методические указания по подготовке к тестированию.**

Как и любая другая форма подготовки к контролю знаний, тестирование имеет ряд особенностей, знание которых помогает успешно выполнить тест.

– Прежде всего, следует внимательно изучить структуру теста, оценить объем времени, выделяемого на данный тест, увидеть, какого типа задания в нем содержатся. Это поможет настроиться на работу.

– Лучше начинать отвечать на те вопросы, в правильности решения которых нет сомнений, пока не останавливаясь на тех, которые могут вызвать долгие раздумья. Это позволит успокоиться и сосредоточиться на выполнении более трудных вопросов.

– Очень важно всегда внимательно читать задания до конца, не пытаясь понять условия «по первым словам» или выполнив подобные задания в предыдущих тестированиях. Такая спешка нередко приводит к досадным ошибкам в самых легких вопросах.

– Если вы не знаете ответа на вопрос или не уверены в правильности, следует пропустить его и отметить, чтобы потом к нему вернуться.

– Лучше думать только о текущем задании. Как правило, задания в тестах не связаны друг с другом непосредственно, поэтому необходимо концентрироваться на данном вопросе и находить решения, подходящие именно к нему. Кроме того, выполнение этой рекомендации даст еще один психологический эффект – позволит забыть о неудаче в ответе на предыдущий вопрос, если таковая имела место.

– Многие задания можно быстрее решить, если не искать сразу правильный вариант ответа, а последовательно исключать те, которые явно не подходят. Метод исключения позволяет в итоге сконцентрировать внимание на одном-двух вероятных вариантах.

– Рассчитывать выполнение заданий нужно всегда так, чтобы осталось время на проверку и доработку (примерно 1/3-1/4 запланированного времени). Тогда вероятность ошибок сводится к нулю и имеется время, чтобы набрать максимум баллов на легких заданиях и сосредоточиться на решении более трудных, которые вначале пришлось пропустить.

– Процесс угадывания правильных ответов желательно свести к минимуму, так как это чревато тем, что студент забудет о главном: умении использовать имеющиеся накопленные в учебном процессе знания, и будет надеяться на удачу. Если уверенности в правильности ответа нет, но интуитивно появляется предпочтение, то психологи рекомендуют доверять интуиции, которая считается проявлением глубинных знаний и опыта, находящихся на уровне подсознания.

– При подготовке к тесту или даже экзамену не следует просто заучивать раздел учебника, необходимо понять логику изложенного материала. Этому немало способствует составление развернутого плана, таблиц, схем, внимательное изучение исторических карт. Большую помощь оказывают разнообразные опубликованные сборники тестов, Интернет-тренажеры, позволяющие, во-первых, закрепить знания, во-вторых, приобрести соответствующие психологические навыки саморегуляции и самоконтроля. Именно такие навыки не только повышают эффективность подготовки, позволяют более успешно вести себя во время экзамена, но и вообще способствуют развитию навыков мыслительной работы.

#### **Методические указания по подготовке и решению практических задач.**

Практические задачи - это задачи, позволяющие осваивать интеллектуальные операции последовательно в процессе работы с информацией: ознакомление - понимание - применение - анализ - синтез - оценка. Специфика практической задачи состоит в том, что она носит ярко выраженный практико-ориентированный и интегративный характер, но для ее решения необходимо конкретное предметное знание. Практические задачи должны отражать типичные ситуации, которые возникают наиболее часто, и с которыми придется столкнуться будущему специалисту в процессе своей профессиональной деятельности. Они должны формировать умение видеть в ситуациях типичное и анализировать ситуации посредством применения аналогии. Практические задачи должны быть максимально наглядными и детальными.

Источниками формирования практических задач могут служить:

1. учебная, литература, которая может подсказывать идеи, а в ряде случаев определять сюжеты ситуационных задач;

2. статистические материалы; они могут играть роль средства для оценки ситуации, могут выступать в качестве материала для расчета показателей, которые наиболее существенны для понимания ситуации;

3. научные статьи, монографии и научные отчеты, посвященные той или иной проблеме.

Практические задачи имеют типовую структуру и, как правило, включают в себя: ситуацию (случай, проблема, история из реальной жизни); - лично-значимый познавательный вопрос; - информацию по данному вопросу, представленную в разнообразном виде (текст, таблица, график, статистические данные); - вопросы или задания для работы с задачей.

Рекомендуется составлять задачи разного уровня сложности (от ознакомления до оценки): это позволяет учитывать индивидуальные особенности студентов. Общие требования к практической задаче: - развернутая характеристика: история реальная, интересная, жизненная; - конфликт: напряженность, психологизм, неоднозначность, профессиональность; - проблема: сложность и скрытый характер проблемы; - действие: сюжет, многовариантность, реальность, напряженность; - персонажи: обладают выраженными личностными качествами; - концепция: должна быть основой ситуационной задачи; - решения: возможность принятия решений, их многовариантность, неоднозначность; - опыт: концентрируется в содержании; - информация: информативность и многоплановость; - объем: краткость.

К задаче обязательно должны быть поставлены вопросы и даны задания, которые направлены на развитие различных мыслительных операций: 1. Ознакомление (Назовите ...? Перечислите ... указанные в задаче?). 2. Понимание (Объясните ситуацию, которая... Почему ...?). 3. Применение (На основе таблицы постройте гистограммы, которые отражают ... Сравните данные...). 4. Анализ (проанализируйте имеющиеся данные и сделайте вывод ...? Каков прогноз...?). 5. Синтез (Разработайте алгоритм .... Предложите свой вариант . . .) 6. Оценка (Оцените значимость... Оцените .... на собственном примере . .).

Рекомендации по решению практических задач:

1. Внимательно прочитайте всю информацию, изложенную в задаче, чтобы составить целостное представление о ситуации.

2. При повторном прочтении выделите те абзацы, которые кажутся вам наиболее важными.

3. Постарайтесь сначала в устной форме охарактеризовать ситуацию.

4. Определите, в чем ее суть, что имеет первостепенное значение, а что - второстепенное.

Потом письменно зафиксируйте выводы.

5. Зафиксируйте все факты, которые относятся к этой проблеме, (и те, которые изложены в ситуации, и те, которые вам известны из литературных источников и собственного опыта) в письменном виде. Так вы облегчите нахождение взаимосвязей между явлениями, которые описывает ситуация.

6. Сформулируйте основные положения решения, которое, на ваш взгляд, необходимо принять относительно изложенной проблемы.

7. Попытайтесь найти альтернативные варианты решения проблемы, если такие существуют.

8. Разработайте перечень практических мероприятий по реализации вашего решения. Попробуйте определить достоверность достижения успеха в случае принятия предложенного вами решения.

## Методические указания по подготовке к промежуточной аттестации

Формами промежуточной аттестации по дисциплине «Основы российской государственности» является зачет.

При подготовке к зачету необходимо повторить конспекты лекций по всем разделам дисциплины. Повторить нормы законодательства, отработать терминологию, повторить ранее изученное в основной и дополнительной литературе.

На зачете студент должен подтвердить усвоение учебного материала, предусмотренного рабочей программой дисциплины, а также продемонстрировать приобретенные навыки адаптации полученных теоретических знаний к своей профессиональной деятельности.

Зачет проводится в форме устного собеседования преподавателя со студентами по вопросам, перечень которых предусмотрен соответствующим разделом Фонда оценочных средств (оценочные материалы) для проведения текущего контроля успеваемости и промежуточной аттестации.

## **9. МАТЕРИАЛЬНО-ТЕХНИЧЕСКОЕ ОБЕСПЕЧЕНИЕ ДИСЦИПЛИНЫ**

- для проведения занятий лекционного типа – учебная аудитория, оснащенная оборудованием и техническими средствами обучения: учебная мебель, экран, проектор, ноутбук.

- для проведения занятий семинарского типа - учебная аудитория, оснащенная оборудованием и техническими средствами обучения: учебная мебель, экран, проектор, ноутбук.

- для проведения текущего контроля и промежуточной аттестации - учебная аудитория, оснащенная оборудованием и техническими средствами обучения: учебная мебель, экран, проектор, ноутбук.

- для самостоятельной работы обучающихся - аудитория оснащенная компьютерной техникой с возможностью подключения к сети "Интернет" и обеспечением доступа к электронной информационно-образовательной среде Организации.

## **10. ОСОБЕННОСТИ ОСВОЕНИЯ ДИСЦИПЛИНЫ ЛИЦАМИ С ОГРАНИЧЕННЫМИ ВОЗМОЖНОСТЯМИ ЗДОРОВЬЯ**

Обучающимся с ограниченными возможностями здоровья предоставляются специальные учебники, учебные пособия и дидактические материалы, специальные технические средства обучения коллективного и индивидуального пользования, услуги ассистента (тьютора), оказывающего обучающимся необходимую техническую помощь, а также услуги сурдопереводчиков и тифлосурдопереводчиков.

Освоение дисциплины обучающимися с ограниченными возможностями здоровья может быть организовано совместно с другими обучающимися, а также в отдельных группах.

Освоение дисциплины обучающимися с ограниченными возможностями здоровья осуществляется с учетом особенностей психофизического развития, индивидуальных возможностей и состояния здоровья.

В целях доступности получения высшего образования по образовательной программе лицами с ограниченными возможностями здоровья при освоении дисциплины обеспечивается:

1) для лиц с ограниченными возможностями здоровья по зрению:

– присутствие тьютора, оказывающий студенту необходимую техническую помощь с учетом индивидуальных особенностей (помогает занять рабочее место, передвигаться, прочитать и оформить задание, в том числе, записывая под диктовку),

– письменные задания, а также инструкции о порядке их выполнения оформляются увеличенным шрифтом,

– специальные учебники, учебные пособия и дидактические материалы (имеющие крупный шрифт или аудиофайлы),

– индивидуальное равномерное освещение не менее 300 люкс,

– при необходимости студенту для выполнения задания предоставляется увеличивающее устройство;

2) для лиц с ограниченными возможностями здоровья по слуху:

– присутствие ассистента, оказывающий студенту необходимую техническую помощь с учетом индивидуальных особенностей (помогает занять рабочее место, передвигаться, прочитать и оформить задание, в том числе, записывая под диктовку),

– обеспечивается наличие звукоусиливающей аппаратуры коллективного пользования, при необходимости обучающемуся предоставляется звукоусиливающая аппаратура индивидуального пользования;



- обеспечивается надлежащими звуковыми средствами воспроизведения информации;
- 3) для лиц с ограниченными возможностями здоровья, имеющих нарушения опорно-двигательного аппарата:
  - письменные задания выполняются на компьютере со специализированным программным обеспечением или надиктовываются тьютору;
  - по желанию студента задания могут выполняться в устной форме.